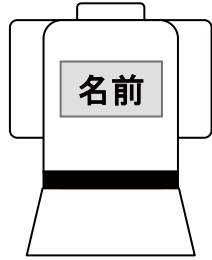


事前準備

■ ゼッケン

ゼッケンは、道着の背中部分に縫い付けてください。
取り付けは、全体を縫い付けるか、両面テープで取り付けたあと四隅を縫い付けても構いません。
両面テープのみでは汗などで外れる場合があります。
下過ぎると帯で見えなくなります。



■ 道着

●ズボン

くるぶしが見える長さにしてください。
裾が長い場合や裾をまくると失格になる場合があります。
裾を折る場合は、内側に折って縫い付けてください。
外側に折ると組手競技などで相手の指が引っ掛かりケガをさせる危険があります。

●上着

手首が見える長さにしてください。
袖が長い場合や袖をまくると失格になる場合があります。
袖を折る場合は、内側に折って縫い付けてください。
外側に折ると組手競技などで相手の指が引っ掛かりケガをさせる危険があります。

■ シャツの着用

●女子

白無地のTシャツを着てください。
カラーや柄の入ったものを着ていると失格になることがあります。

●男子

素肌の上に道着を着てください。
Tシャツなどを着用することはできません。
着ていると失格になることがあります。

■ 装飾品

髪が長い場合は、シングルポニーテールにして、目立たないゴムバンド(黒色)2個まででとめてください。
(ツインテールは禁止となっています。)
(シュシュやリボン、ヘアクリップ、金属製のヘアピン、ミサンガなども禁止です。)
爪は必ず切っておいてください。

■ メガネ

メガネは使用できません。

太西会大会は、公式戦ではなく道場の試合であり、初心者の子どもも多く出場します。
ルール上失格となるようなケースでも、審判長の判断で許可される場合があります。
例えば、演武前に礼を忘れた場合や、試合の集いに遅れた場合など、その時々状況により判断しますので、ご理解ください。

■ 出場する試合の確認

事前に出場する試合のトーナメントを見て、氏名や下記の項目に間違いがないか確認してください。
間違いがある場合は、前日までであれば各支部の先生に、当日であればインフォメーションに申し出てください。

● 学年

現在の学年になります。

● 階級

初級： 白帯・水色帯・黄色帯

中級： 紫帯・緑帯

上級： 茶帯・黒帯

注意事項

● 喫煙について

喫煙は決められた場所をお願いします。
受け口に上がる階段下の左側(敷地内に1カ所だけになります)

● ゴミについて

ゴミは必ずお持ち帰りください。
体育館内にゴミ箱はありません。
自動販売機横のゴミ箱は、自動販売機で購入した飲み物の専用です。
毎年、心無いゴミの放置について指導員が自宅へ持ち帰り処分していますので、ご協力をお願いします。

● エレベータの使用について

選手は使用禁止です。
お年寄りや体の不自由な方、妊婦の方など、必要な方のみで使用ください。

● トイレに行きたくなった場合について

招集時や試合待ちの時トイレに行きたくなった場合は、我慢せず係員に申し出てください。

● 貴重品について

貴重品は各自管理をお願いします。 出入りが自由なため毎年置き引きの被害が出ています。 ご注意ください。

● 撮影について

フラッシュ撮影は禁止です。 試合中の選手への妨げになります。

● 体育館の使用について

体育館内を走らないでください。 怪我等についての責任は負いかねます。
体育館内(廊下など)では必ず靴を履いてください。
アリーナ(フロア)内は土足厳禁です。

● マスク着用について

館内では、マスクを着用をしてください。

● 飲食について

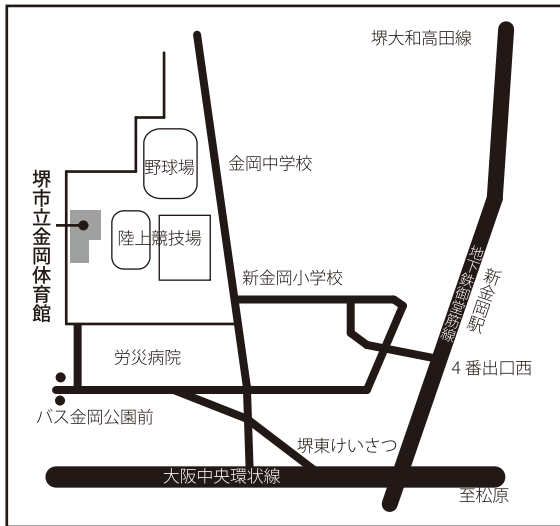
館内での飲食はご遠慮ください。
水筒、ベツトボトルによる水分補給のみとします。

大会当日の流れ

■会場へのアクセス

- 場所 金岡公園体育館 大体育室
堺市北区長曾根町1179-18
- アクセス： 電車： 地下鉄御堂筋線「新金岡駅」下車
バス： 南海バス「金岡公園前バス停」下車
(労災病院前経由をご利用ください)

※駐車場には限りがありますので、公共交通機関をご利用ください。



■開場 (体育館内への入館)

- 8:30 開場
- 入口
選手、同伴者の方は、体育館正面に向かって左側の階段を上り、右手のホワイエからのみの入館となります。



- 入館
入館時間にAコートまたはBコートの受付から入ります。また、受付にて「体温計測」と「手指消毒」を行い「**連絡先等確認用紙**」を提出した後、入館となります。
- 受付後の待機
受付後は、各コートの待機所 (3階観覧席) で待機します。

「連絡先等確認用紙」を!

試合2週間前からの体調確認、もしもの時の連絡先を記載する用紙になります。入館者には必ず提出して頂いていますので、忘れないようお願いします。連絡先等確認用紙は、太西会サイトに掲載しています。

- ※試合するコートは、AコートとBコートのどちら? トーナメントを確認してください。
- ※入館時間
試合スケジュール表を確認してください。試合の進行状況により前後することがあります。入館開始から概ね5~15分程度で終える見込みです。
- ※既に出場種目の入館受付が終わっている場合
受付に申し出て優先的に入館するようにしてください。
- ※トイレ (3階の待機所)
3階の待機所でトイレに行きたくない場合は、受付横のトイレをご利用ください。

- 選手の招集と解散
- 招集 (選手招集場所②)
案内があれば、各待機所横の階段から1階フロアに降り、各コートの「選手招集場所②」に移動します。
- ・選手は、フロアでアップ (練習) を行えます。
- ・同伴者の方は、「選手招集場所②」横の 同伴者席 に待機してください。

- ※1階フロア (板の上) は、土足禁止です。設置された靴袋 (レジ袋) に靴をいれてお持ちください。また、フロア入場時に、手指消毒、足の裏の消毒 (選手など裸足の場合) をしてください。
- ※トイレ (1階フロア1)
1階フロアで、トイレに行きたくない場合は、1階のトイレをご利用ください。
Bコート同伴者席の間から廊下を歩いて奥になります。廊下に出る時は必ず靴を履いてください。

- 招集 (選手招集場所①)
案内があれば、「選手招集場所①」に移動します。
- ・選手は、フロアでアップ (練習) を行えます。
- ・同伴者の方は、「選手招集場所①」横の 同伴者席 に待機してください。
- 試合
案内があれば、「試合コート」に移動し、準備が整い次第試合を開始します。
- ・選手は指定された椅子に着席します。
- ・同伴者の方は、「試合コート」横の同伴者席にて観覧してください。

- ※試合が開始時にコートにいない場合は基本的には、棄権となります。遅れた場合は、コートの係員に申し出てください。
- ※トイレは事前に済ませておいてください。ただし、途中でトイレに行きたくない場合は、無理に我慢せず各コートの進行長に申し出てください。

試合の見方

●表彰

試合終了直後に、各コートで行います。

●解散

勝ち負けに関係なく、出場種目の表彰後に解散となります。解散後は、速やかに退館してください。

- ・退館の際、靴袋は、出口に設置された靴袋入れに入れる
- ・か、ご自宅で廃棄してください。

※試合直後の演武見学について

出場種目の次が演武の場合は、ぜひ演武を見てから退館してください。

※動画、写真撮影をする際は、フラッシュは禁止です。競技の妨げにならない範囲でお願いします。また、SNSなどへの掲載については他の方への個人情報の配慮の上で行ってください。

※太西会大会では、可能な限り棄権にならないよう配慮はしますが対応できない場合はご了承ください。何かお気づいた場合はその場でお声掛けください。

■家族で出場の場合について

出場種目終了時に、家族の方の出場種目の入場が始まっていれば、退館せずにその種目の待機場所に移動頂いて結構です。

■競技が行われる順序

試合スケジュール表をご覧ください。各コートで行われる試合の順序と予定時間を掲載しています。

競技中のマスク着用について

・マスク

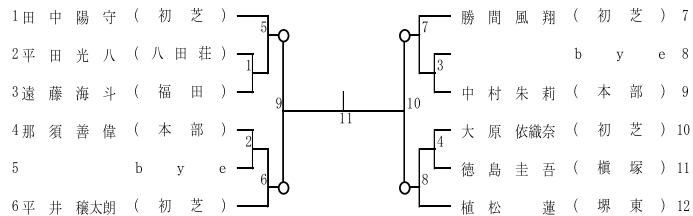
競技中のマスク着用は自由です。マスクを外す場合は、コートに入る時に道着内に入れるか、椅子に置いてください。

・形名の発声と気合い

形名の発声および気合いを行う必要はありません。本大会では、形名の発声および気合いは、勝敗に影響しません。

■トーナメントの見かた

小学3年上級の部を例に説明します。



●試合

- ・第1試合： 2番と3番の選手
- ・第2試合： 4番と5番の選手
- ...
- ・第11試合： 1番～6番の勝者と7番～12番の勝者

※トーナメントの山に記載された数字が試合番号になります。

進行中の試合番号は、各コートの記計席上の札で表示されます。

●ラウンド

- ・1回戦： 第1試合～第4試合
- ・2回戦： 第5試合～第8試合
- ・3回戦(準決勝戦)： 第9試合～第10試合
- ・4回戦(決勝戦)： 第11試合

●赤と青

選手は、試合ごとに赤と青に分かれて競技を行います。トーナメントでは各試合で、番号の小さい方(上側)が赤、大きい方(下側)が青になります。

- ・第1試合： 2番の選手が赤、3番の選手が青
- ・第5試合： 1番の選手が赤、第1試合の勝者が青

立ち位置は、主審から見て、右側が赤、左側が青になります。

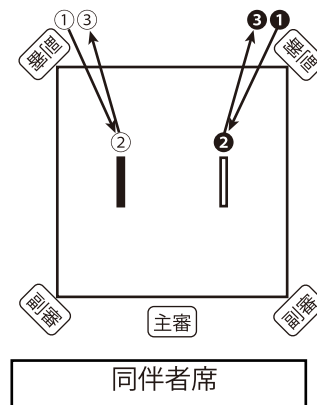
※通常、byeには選手が割り当てられず、不戦勝となります。ただしトーナメントに不都合が生じた場合、選手を割り当てる場合があります。

■コートへの入り方

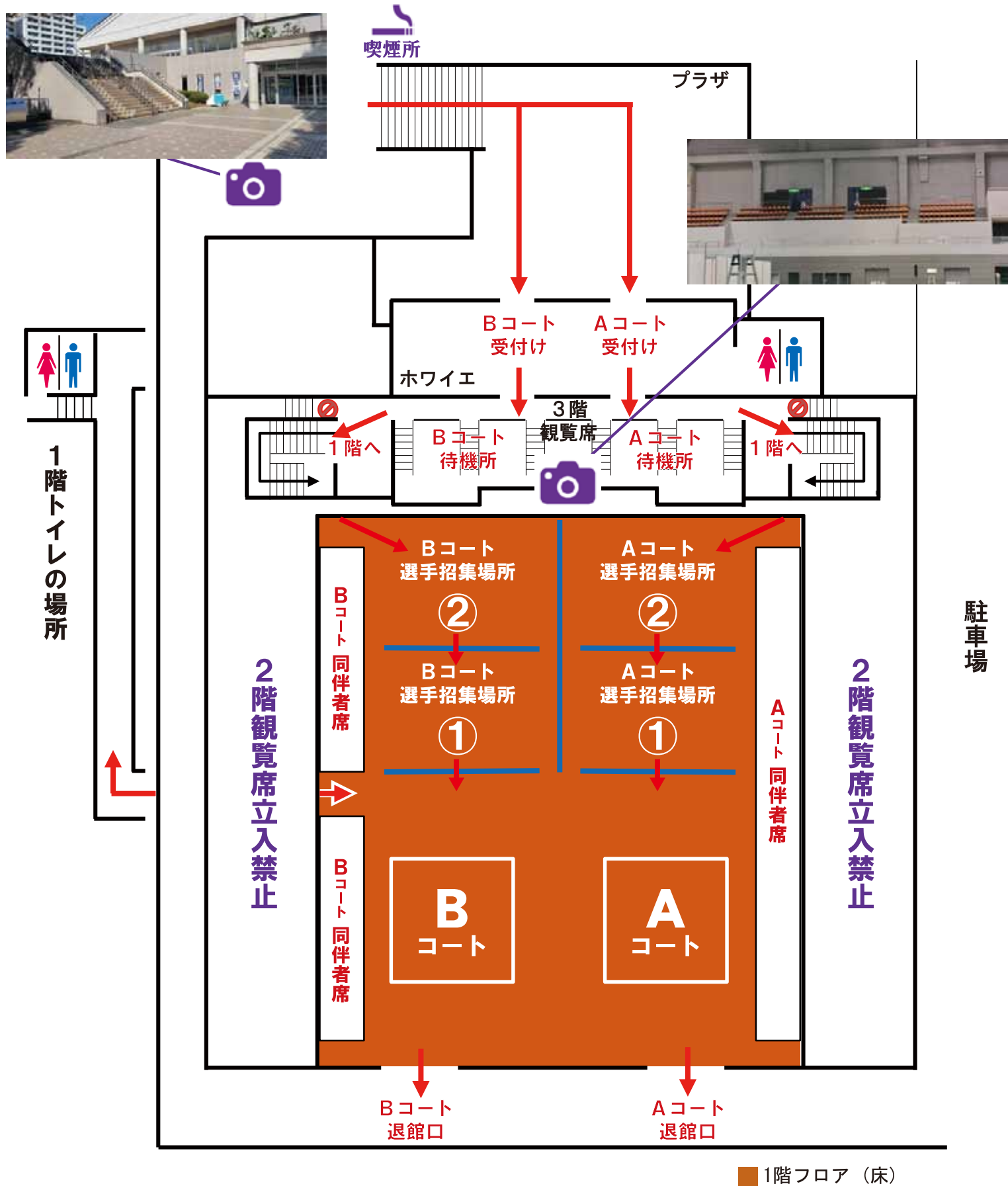
●形試合

1. ①の位置に立ちます。
2. 名前を呼ばれたら「ハイ」と返事をし、②へ進みます。
3. ②の位置で、一礼し、形の名前を言います。
4. ホイッスルの合図で、形を演武します。
5. 形の演武後、一礼します。
6. 審判が旗で勝敗を判定します。
7. ③へ進みます。

※ 赤の場合①～③ 青の場合①～③



会場案内図



- ※ 喫煙は必ず喫煙場所で! (体育館入口階段横)
- ※ ゴミはお持ち帰りください。
- ※ 1階フロアーへはベビーカーなどの持ち込みはや車いすでの入場はできません。
車いすについては、別途ご相談ください。

試合スケジュール表

Aコート					Bコート				
入場時間	コート進行				試合時間	コート進行			入場時間
	試合時間	種目	選手数/所要時間			試合時間	種目	選手数/所要時間	
8:00		8:00-8:30	会場準備	役員 30分		8:00-8:30	会場準備	役員 30分	8:00
8:30	入館8:30 幼児形① 入館8:45 小5上級① 入館9:00								8:30
9:00	入館9:15 小3中級① 入館9:30 小2初級①	9:00-9:30	幼児形①	15名 30分	演武	9:00-9:30	幼児形②	14名 30分	9:00
9:30		9:30-9:55	小5上級①	14名 25分		9:30-9:55	小5上級②	13名 25分	9:30
10:00	入館10:15 小1初級①	9:55-10:15	SP中学年	6名 20分		9:55-10:15	SP低学年	9名 20分	10:00
10:30		10:15-10:40	小3中級①	13名 25分	演武	10:15-10:40	小3中級②	12名 25分	10:30
11:00	入館11:00 組手	10:40-11:15	小2初級①	19名 35分		10:40-11:15	小2初級②	19名 35分	11:00
11:30		11:15-11:55	小1初級①	23名 40分		11:15-11:55	小1初級②	23名 40分	11:30
12:00									12:00
12:30	入館12:30 中学 有段	12:05-12:55	組手	40名 50分		12:05-12:55	組手	40名 50分	12:30
13:00	入館13:00 小1中級・上級								13:00
13:30	入館13:30 小2中級・上級	13:30-14:00	中学 有段	15名 30分	演武	13:30-13:55	SP高学年	11名 25分	13:30
14:00	入館14:00 小3上級	14:00-14:30	小1中級・上級	13名 30分		13:55-14:15	小3初級	8名 20分	14:00
14:30	入館14:30 小4上級	14:30-15:05	小2中級・上級	20名 35分		14:15-14:45	小4初級	16名 30分	14:30
15:00	入館15:00 小6上級	15:05-15:25	小3上級	10名 20分	演武	14:45-15:10	小4中級	12名 25分	15:00
15:30		15:25-16:00	小4上級	18名 35分		15:10-15:40	小5初級・中級	13名 30分	15:30
16:00		16:00-16:30	小6上級	13名 30分		15:40-16:00	小6初級・中級	8名 20分	16:00
16:30						16:00-16:15	中学 段外	5名 15分	16:30
17:00		16:30-17:00	会場片付け	役員 30分		16:15-16:30	一般	6名 15分	16:30
						16:30-17:00	会場片付け	役員 30分	17:00

※ 進行状況により、試合時間は1時間程前後する場合があります。 入館時間に3階入口へ必ずお越しください。